

TRYB PODSTAWOWY Z MOŻLIWOŚCIĄ NEGOCJACJI

Postępowania zgodne z ustawą Prawo zamówień publicznych

Instrukcja obsługi dla wykonawcy

wersja 1.5

Ostatnia aktualizacja	Imię i nazwisko	Zakres wprowadzanych zmian
13.01.2021	LT ES	Zmiana nazewnictwa z oferty ostatecznej na ofertę dodatkową
09.02.2021	LT ES	Aktualizacja szaty graficznej
01.03.2021	LT ES	Dodana opcja Złożenie oferty dodatkowej w przypadku takiej samej liczby punktów (w trybie art.249 NPZP), Aktualizacja nazewnictwa na ofertę dodatkową (w trybie art.275 pkt 2 NPZP)
15.04.2021	LT ES	Dodana informacja o mailowym przesyłaniu wezwań/zaproszeń
23.04.2021	LT ES	Usunięcie punktu „Zmiana oferty”
02.07.2021	LT MM	Dodana informacja o umiejscowieniu opcji „Złóż”
09.12.2021	LT MM	Korekta treści
31.07.2023	LT MCh	Aktualizacja grafik
28.05.2025	LT MG	Aktualizacja instrukcji po zmianie rejestracji i logowania

Spis treści

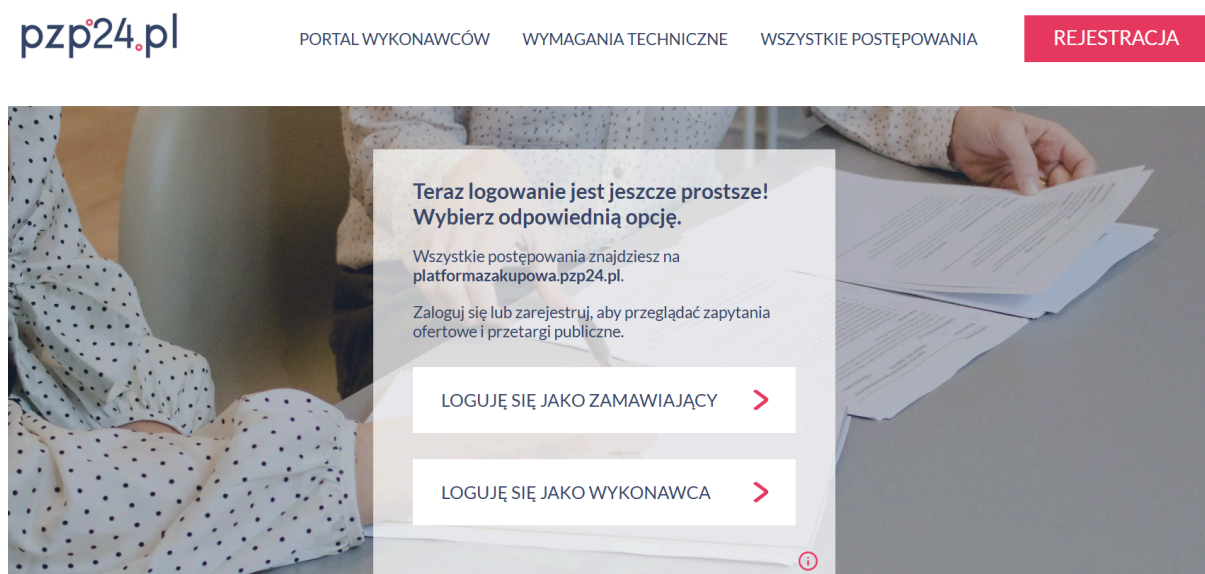
I ZŁOŻENIE OFERTY	3
Złożenie oferty po zalogowaniu	3
Złożenie oferty bez logowania	6
II ZŁOŻENIE OFERTY DODATKOWEJ (w trybie art.275 pkt 2 NPZP)	11
OPCJE DO OFERT	16
Wycofanie oferty	16
Złożenie oferty po jej Wycofaniu	17
Przesłanie dokumentów w odpowiedzi na wezwania do wyjaśnień oraz do uzupełnienia oferty – Korespondencja	20
Złożenie oferty dodatkowej w przypadku takiej samej liczby punktów (w trybie art.249 NPZP)	23

I ZŁOŻENIE OFERTY

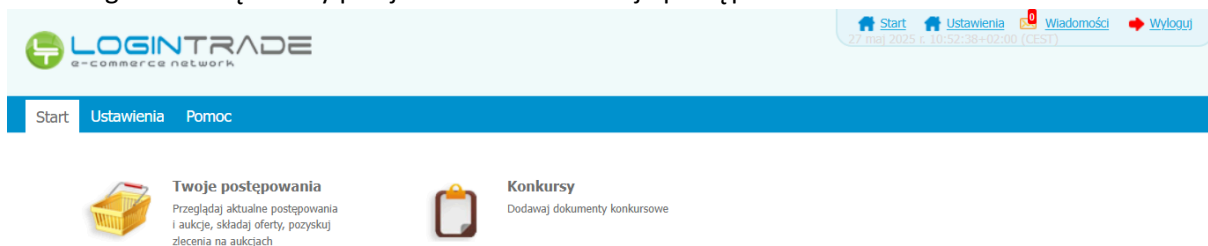
Złożenie oferty po zalogowaniu

UWAGA! Proszę nie przysyłać ofert za pomocą zakładki Korespondencja

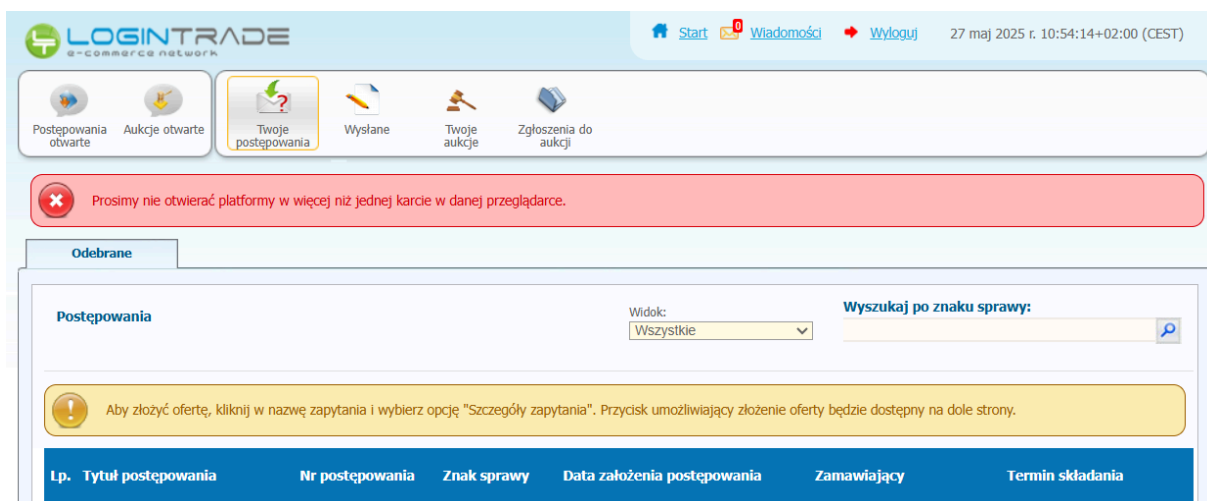
- 1) W celu złożenia oferty należy wejść na stronę platformy zakupowej.
- 2) Po wyświetleniu strony logowania należy zalogować się jak wykonawca:



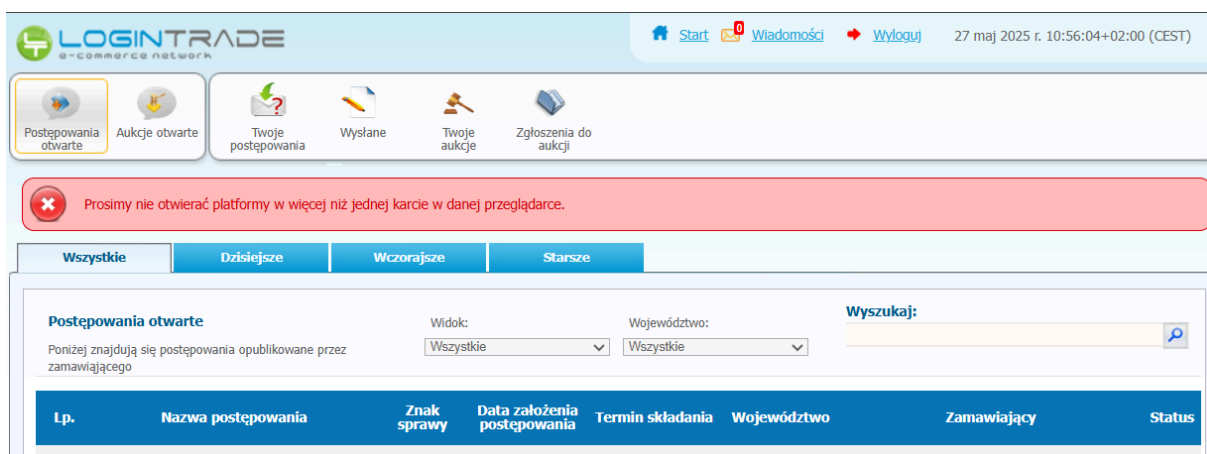
- 3) Po zalogowaniu się należy przejść do zakładki "Twoje postępowania":



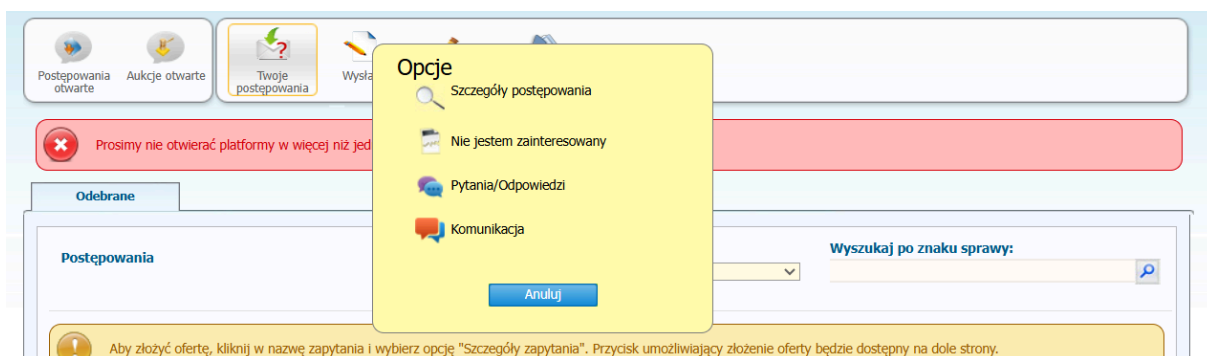
- 4) Jeśli użytkownik otrzymał zaproszenie do złożenia oferty z platformy Logintrade, po kliknięciu "Twoje postępowania" należy kliknąć kafelek o takiej samej nazwie "Twoje postępowania":



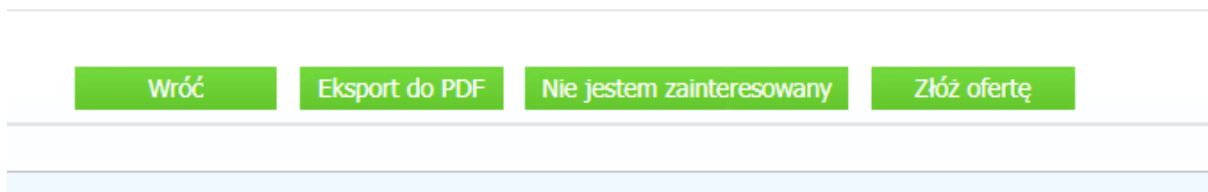
- 5) Jeśli użytkownik nie otrzymał zaproszenia z platformy Logintrade należy przejść do kafelka "Postępowania otwarte" i dodać wybrane postępowanie do swoich postępowań:



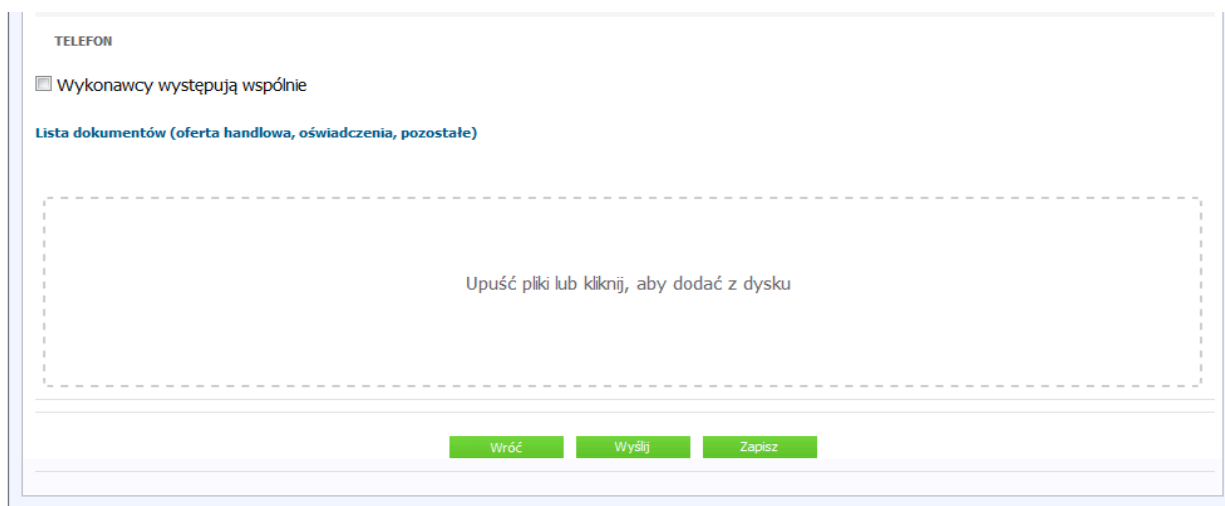
- 6) Po przejściu do zakładki "twoje postępowania" i kliknięciu w tytuł postępowania należy wybrać opcję "szczegóły postępowania" w oknie dialogowym:



- 7) Po przejściu do szczegółów postępowania należy kliknąć zielony przycisk “Złóż ofertę” na dole strony:



- 8) Następnie wyświetli się strona umożliwiająca dodanie oferty do Platformy. Fragment widoku umożliwiającego dodanie oferty przedstawia się następująco:



- 9) Za pomocą „Upuść pliki lub kliknij, aby dodać z dysku” Wykonawca będzie miał możliwość dodania plików składających się na ofertę. Pliki składane przez Wykonawców jako oferta są szyfrowane na serwerze. Dla zaszyfrowanych plików po pobraniu i otwarciu, nie jest możliwe odczytanie ich treści. Pobranie i odczytanie zaszyfrowanych plików będzie dostępne tylko dla Zamawiającego po upływie terminu otwarcia ofert.

UWAGA! Pliki dodane do kreatora oferty, opcja „Upuść pliki lub kliknij, aby dodać z dysku” zostaną automatycznie zaszyfrowane przez system platformy. Pobranie ich z platformy i dodanie tych pobranych ponownie do kreatora oferty skutkuje PODWÓJNYM ZASZYFROWANIEM plików i podczas otwarcia ofert Zamawiający nie będzie mógł otworzyć takich plików. Należy zawsze dodawać pierwotną wersję przygotowanych plików, a nie tą pobraną, np. dla celów weryfikacyjnych z platformy.

10) Wykonawca posiada możliwość zaznaczenia, czy pliki zawierają informacje niejawne i/lub dane osobowe.

Lista dokumentów (oferta handlowa, oświadczenia, pozostałe)

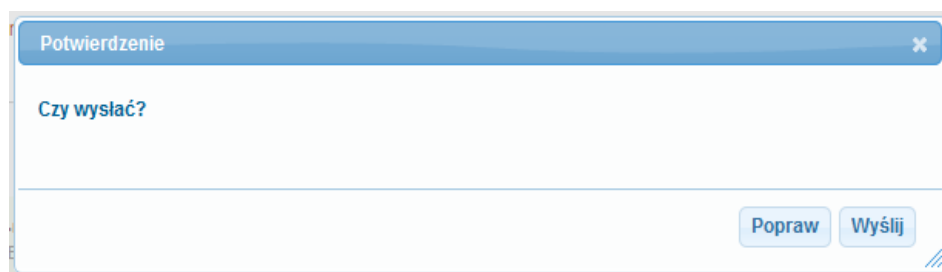
Lp.	Nazwa	Data i godzina wysłania	Zawiera informacje niejawne	Zawiera dane osobowe	Opcje
1.	example.csv		<input type="checkbox"/>	<input checked="" type="checkbox"/>	
2.	example.docx		<input checked="" type="checkbox"/>	<input type="checkbox"/>	
3.	example.doc		<input type="checkbox"/>	<input type="checkbox"/>	
4.	example.gz		<input type="checkbox"/>	<input checked="" type="checkbox"/>	

Upuść pliki lub kliknij, aby dodać z dysku

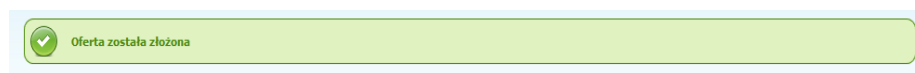
Dodawane pliki zostaną zaszyfrowane do momentu otwarcia ofert

[Wróć](#) [Wyślij](#) [Zapisz](#)

11) Po załadowaniu wszystkich plików składających się na ofertę należy kliknąć ikonę „Wyślij”. Platforma poprosi Wykonawcę o potwierdzenie złożenia oferty zgodnie z poniższym widokiem:



12) Po kliknięciu na ikony „Wyślij” oferta zostanie złożona. Prawidłowość złożenia oferty zostanie potwierdzona komunikatem:



13) Ponadto Wykonawca otrzyma wiadomość e-mail potwierdzającą złożenie oferty.

14) Poniższy widok przedstawia wysłane pliki składające się na ofertę.

Lista dokumentów (oferta handlowa, oświadczenia, pozostałe)

Lp.	Nazwa	Data i godzina wysłania	Zawiera informacje niejawne	Zawiera dane osobowe
1.	example.gz 346.78 Kb	2019-05-23 10:12:16	✘	✔
2.	example.doc 715.50 Kb	2019-05-23 10:12:16	✘	✘
3.	example.docx 175.49 Kb	2019-05-23 10:12:16	✔	✘
4.	example.csv 785.00 b	2019-05-23 10:12:16	✘	✔

[Pobierz wszystkie pliki](#)

- 15) Za datę złożenia oferty rozumie się datę jej wpływu na Platformę tj. datę złożenia oferty wyświetloną na koncie Zamawiającego wskazaną w kolumnie „Data złożenia oferty” zgodnie z przykładowym poniższym widokiem:

Oferty:

Tytuł postępowania:
Nr postępowania: Z18/38

Lp.	Nazwa wykonawcy	Nazwa ogłoszenia	Data złożenia oferty	Nr ogłoszenia	Status	Opcje
1.	Przykład	Remont ulic w Gminie	2018-10-19 19:06:16	Z18/38		Opcje:

Legenda:

- ✔ - Oferta wybrana
- ✘ - Oferta odrzucona

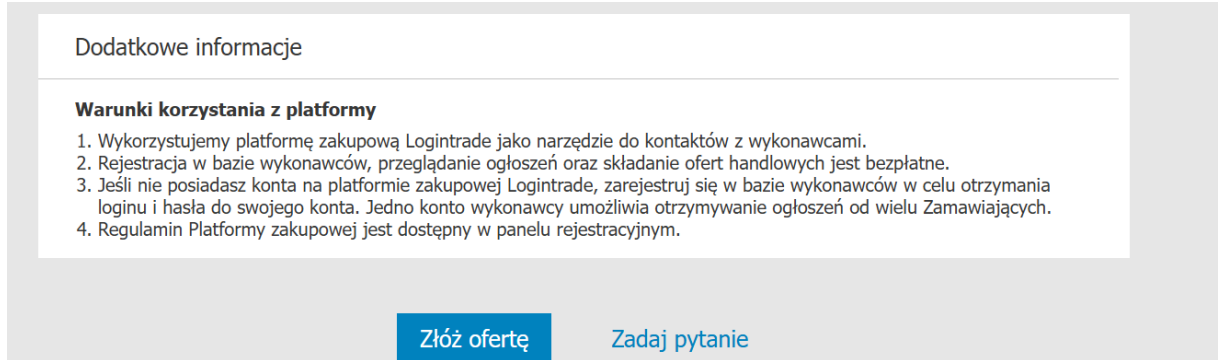
Złożenie oferty bez logowania

- 1) W celu złożenia oferty należy wejść na stronę platformy zakupowej.
- 2) Po wyświetleniu strony logowania należy przejść w zakładkę „Portal wykonawców”
- 3) Należy kliknąć w zakładkę „Postępowania”, w wyniku czego zostanie rozwinięta następująca belka:

i.pl		PLATFORMA PRZETARGOWA				PL EN	ZALOGUJ SIĘ
O PLATFORMIE	REJESTRACJA	POSTĘPOWANIA	INFORMACJE DLA WYKONAWCÓW	REGULAMIN	INSTRUKCJE	KONTAKT	
PLANY POSTĘPOWAŃ	POSTĘPOWANIA Z WYŁĄCZENIEM USTAWY	ZAMÓWIENIA PUBLICZNE	AUKCJE	KONKURSY			

- 4) W dalszej kolejności należy kliknąć na zakładkę „Zamówienia publiczne”
- 5) W efekcie powyższego działania rozwiną się wszystkie postępowania prowadzone przez Zamawiającego. Należy odnaleźć interesujące Wykonawcę postępowanie oraz kliknąć jednokrotnie lewym przyciskiem myszy na kolumnę „Nazwa postępowania” w wierszu odpowiadającym nazwie właściwego postępowania.
- 6) W efekcie wykonania operacji wyżej opisanej zostanie otwarta zakładka dotycząca danego postępowania.

- 7) Na dole strony dostępny będzie niebieski przycisk “złóż ofertę”:



- 8) Każdorazowo kliknięcie Złóż ofertę/wniosek przenosi nas do widoku sprawdzenia adresu e-mail. W zależności czy jesteśmy zarejestrowani na danym wdrożeniu (akceptowaliśmy oświadczenia) czy jesteśmy nowym użytkownikiem - system po sprawdzeniu wyświetli odpowiednie kolejne kroki.

Wariant 1: Nie mam konta na platformie żadnego zamawiającego:

- 1) Po wprowadzeniu całkiem nowego adresu e-mail, którego nie ma nigdzie na platformie i kliknięciu “dalej” pojawi się formularz rejestracji.
- 2) Wykonawca zobowiązany jest do wypełnienia wszystkich pól oznaczonych „gwiazdką” i zaznaczeniu zgody na oświadczenia. Użytkownik sam nadaje sobie hasło, które musi spełniać określone wymogi:
min. 10 znaków • wielka litera • mała litera • cyfra • znak specjalny
- 3) Po rejestracji użytkownik otrzymuje wiadomość e-mail z kodem do aktywacji konta, który należy wpisać na stronie rejestracji:



Potwierdź swój adres e-mail

Na adres e-mail podany przez Ciebie w formularzu rejestracji, przesłaliśmy kod potwierdzający. Wprowadź ten kod w formularzu poniżej, aby dokończyć rejestrację.

Potwierdź


- 4) Po wprowadzenia kodu pojawia się okno w potwierdzeniu, gdzie należy kliknąć “załóż się”:

Twoje konto zostało utworzone

Tvoja rejestracja została pomyślnie zakończona. Możesz teraz zalogować się na swoje konto i korzystać z pełnej funkcjonalności aplikacji.

Zaloguj się

- 5) Następnie należy ponownie wyszukać przetarg wchodząc przez Portal Wykonawców.
- 6) Po wyświetleniu szczegółów przetargu, kliknięciu “złóż ofertę” należy ponownie wpisać swój adres mailowy.
- 7) Po wprowadzeniu adresu e-mail, który już zarejestrowaliśmy pojawią się oświadczenia do akceptacji u danego zamawiającego:

 Kontrast: Czcionka: A A A

[O Platformie](#) [Rejestracja](#) [Postępowania](#) [Informacje dla wykonawców](#) [Regulamin](#) [Instrukcje](#) [Kontakt](#) [Zaloguj się](#)

EDOKUMENT przetarg nieograniczony (aktywne postępowanie)

Postępowanie nr Z56/1858

Oświadczenia

Oświadczam, że zapoznałem się i akceptuję postanowienia [regulaminu](#)

Wyrażam zgodę na przetwarzanie moich danych osobowych przez Administratora public2podpis w celu związanym z rozpatrzeniem oferty na Platformie zakupowej public2podpis. Jednocześnie oświadczam, że zapoznałem/-am się z informacją o administratorze i prawach osoby, której dane osobowe są przetwarzane przez Administratora, zamieszczoną poniżej.

Obowiązek informacyjny - [czytaj](#)

Przechodząc dalej akceptujesz [warunki postępowania](#).

[Anuluj](#) [Wyślij](#)

- 8) Po akceptacji oświadczeń użytkownik zostanie przeniesiony do formularza składania oferty:

EDOKUMENT przetarg nieograniczony (aktywne postępowanie)

Postępowanie nr Z56/1858

Dodaj załączniki

Załączniki*

Lp.	Nazwa	Data i godzina wysłania	Zawiera tajemnicę przedsiębiorstwa	Zawiera dane osobowe	Opcje
Brak wyników do wyświetlenia					

↑

Przecignij i opuść plik tutaj lub [wybierz plik z dysku](#)

Dodawane pliki zostaną zaszyfrowane do momentu otwarcia ofert.

Przechodząc dalej akceptujesz [warunki postępowania](#).

[Anuluj](#) [Wyślij](#)

Wariant 2: Mam konto u dowolnego zamawiającego, ale nie logowałem się jeszcze i nie akceptowałem oświadczeń u tego zamawiającego

- 1) Po wprowadzeniu w pierwszym oknie adresu e-mail zarejestrowanego u innego zamawiającego i kliknięciu "Dalej" pojawi się okno akceptacji Oświadczeń danego wdrożenia

test 1
Postępowanie nr Z30/47

Oświadczenia

Oświadczam, że zapoznałem się i akceptuję postanowienia [regulaminu](#)

Wyrażam zgodę na przetwarzanie moich danych osobowych przez Administratora Dąbrowskie Wodociągi Sp. z o.o. w celu związanym z rozpatrzeniem oferty na Platformie zakupowej Dąbrowskie Wodociągi Sp. z o.o.. Jednocześnie oświadczam, że zapoznałem/-am się z informacją o administracji i prawach osoby, której dane osobowe są przetwarzane przez Administratora, zamieszczoną poniżej.

Obowiązek informacyjny - [czytaj](#)

Przechodząc dalej akceptujesz [warunki postępowania](#).

[Anuluj](#) [Wyślij](#)

- 2) Po ich akceptacji (kliknięcie Wyślij) przeniesie nas do formularza składania oferty.

Wariant 3: Mam konto u dowolnego zamawiającego i logowałem się już i akceptowałem oświadczenia u tego zamawiającego.

- 1) Po wprowadzeniu w pierwszym oknie adresu e-mail zarejestrowanego u dowolnego zamawiającego i kliknięciu "Dalej" pojawi się od razu formularz składania oferty.

POTWIERDZENIE ZŁOŻONEJ OFERTY

- 1) Po wysłaniu oferty pojawia się komunikat:

i Potwierdź złożenie ofert.

Dokumenty zostały zapisane i zostaną przekazane do Zamawiającego po weryfikacji przez Państwa otrzymanej wiadomości e-mail.

- 2) Dopiero po potwierdzeniu złożenia oferty w wiadomości mailowej oferta zostanie przesłana do zamawiającego.

II ZŁOŻENIE OFERTY DODATKOWEJ (w trybie art.275 pkt 2 PZP)

UWAGA! Proszę nie przysyłać ofert za pomocą zakładki Korespondencja

Jest możliwe po otrzymaniu zaproszenia od Zamawiającego.

UWAGA!

Zamawiający wysyła dokumenty z zaproszeniem poprzez platformę, a ta przesyła wiadomość mailową na adres mailowy powiązany z kontem wykonawcy na platformie. Zaproszenia nie odkładają się na platformie, są tylko na mailu wykonawcy.

- 1) W celu złożenia oferty dodatkowej (w trybie art.275 pkt 2 PZP) należy wejść na stronę zamawiającego.
- 2) Następnie należy się zalogować podając adres mailowy i hasło.
- 3) Po zalogowaniu zostanie wyświetlona następująca strona:
- 4) Należy kliknąć na ikonę „*Twoje postępowania*”. Po wykonaniu tej czynności zostanie wyświetlona następująca strona:

The screenshot shows the LOGINTRADE e-commerce network interface. The top navigation bar includes 'Start', 'Wiadomości', and 'Wyloguj'. The main content area is titled 'Aukcje elektroniczne' and contains a table with the following columns: Lp., Nazwa aukcji, Nazwa kupca, Data aukcji, Rozpoczęcie aukcji, Zakończenie aukcji, Czas trwania aukcji, and Status. The table currently displays 'Brak aktualnych aukcji'. A legend below the table defines the status icons: a red circle with a white exclamation mark for 'Aukcja w oczekiwaniu', a green circle with a white exclamation mark for 'Aukcja w trakcie rozgrywki', a red circle with a white exclamation mark for 'Aukcja zakończona', and a red circle with a white exclamation mark for 'Aukcja odwołana'.

- 5) Należy przejść na zakładkę „*Twoje postępowania*”. W efekcie tego działania zostanie wyświetlona następująca strona (strona przykładowa):

The screenshot shows the LOGINTRADE e-commerce network interface. The top navigation bar includes 'Start', 'Wiadomości', and 'Wyloguj'. The main content area is titled 'Postępowania' and contains a table with the following columns: Lp., Tytuł postępowania, Nr postępowania, Data założenia postępowania, Zamawiający, and Termin składania. The table displays the following data:

Lp.	Tytuł postępowania	Nr postępowania	Data założenia postępowania	Zamawiający	Termin składania
1.	Przetarg ograniczony - składanie ofert	29/529	2019-03-14 14:08:19	Public 2.0	2019-03-21 15:00
2.	Postępowanie przetarg ograniczony etap I - składanie wniosków	28/529	2019-03-14 14:03:15	Public 2.0	2019-03-21 15:00
3.	Przetarg ograniczony etap II	27/529	2019-03-14 08:58:44	Public 2.0	2019-03-14 10:10
4.	Przetarg ograniczony etap I	26/529	2019-03-14 08:56:09	Public 2.0	2019-03-14 09:30

- 6) Następnie należy kliknąć na tytuł postępowania, do którego Wykonawca chce przesłać oświadczenia/dokumenty i z opcji wybrać „Szczegóły postępowania”.

Lp.	Tytuł postępowania	Nr postępowania	Data założenia postępowania	Zamawiający	Termin składania
1.	Przetarg ograniczony - składanie ofert	29/529	2019-03-14 14:08:19	Public 2.0	2019-03-21 15:00
2.	Postępowanie przetarg ograniczony etap I - składanie wniosków	28/529	2019-03-14 14:03:15	Public 2.0	2019-03-21 15:00
3.	Przetarg ograniczony etap II	27/529	2019-03-14 08:58:44	Public 2.0	2019-03-14 10:10
4.	Przetarg ograniczony etap I	26/529	2019-03-14 08:56:09	Public 2.0	2019-03-14 09:30

- 7) Będąc w szczegółach postępowania należy przejść na dół strony do ukazania poniższego widoku.

Z możliwością negocjacji 31.12
POSTĘPOWANIE NR Z1814/27
Znak sprawy: -
Tryb postępowania: Podstawowy z możliwością negocjacji
Rodzaj zamówienia: Dostawy
Progi postępowania: Biuletynowe

Przedmiot postępowania:

Termin składania ofert:
 31 - 12 - 2020 12 : 42

Termin otwarcia ofert:
 31 - 12 - 2020 12 : 42

[Wróć](#) [Pokaż ofertę](#)

- 8) W celu złożenia oferty należy kliknąć ikonę „Pokaż ofertę”. Co skutkuje wyświetleniem poniższego okna. W celu złożenia oferty dodatkowej należy kliknąć „Złóż ofertę dodatkową (w trybie art.275 pkt 2 NPZP)”.

Lista dokumentów (oferta handlowa, oświadczenia, pozostałe)

Lp.	Nazwa	Data i godzina wysłania	Zawiera tajemnicę przedsiębiorstwa	Zawiera dane osobowe
1.	Dokument2.pdf 6.93 Kb	2020-12-31 11:05:37	✘	✘
2.	Oferta.xls 5.50 Kb	2020-12-31 11:05:37	✘	✘

[Pobierz](#)

[Wróć](#) [drukuj](#) [Złóż ofertę dodatkową \(w trybie art.275 pkt 2 NPZP\)](#)

- 9) Następnie wyświetli się strona umożliwiająca dodanie oferty do Platformy. Fragment widoku umożliwiającego dodanie oferty przedstawia się następująco:

TELEFON

Wykonawcy występują wspólnie

Lista dokumentów (oferta handlowa, oświadczenia, pozostałe)

Upuść pliki lub kliknij, aby dodać z dysku

Wróć
Wyślij
Zapisz

- 10) Za pomocą „Upuść pliki lub kliknij, aby dodać z dysku” Wykonawca będzie miał możliwość dodania plików składających się na ofertę. Pliki składane przez Wykonawców jako oferta są szyfrowane na serwerze. Dla zaszyfrowanych plików po pobraniu i otwarciu, nie jest możliwe odczytanie ich treści. Pobranie i odczytanie zaszyfrowanych plików będzie dostępne tylko dla Zamawiającego po upływie terminu otwarcia ofert.

UWAGA! Pliki dodane do kreatora oferty, opcja „Upuść pliki lub kliknij, aby dodać z dysku” zostaną automatycznie zaszyfrowane przez system platformy. Pobranie ich z platformy i dodanie tych pobranych ponownie do kreatora oferty skutkuje PODWÓJNYM ZASZYFROWANIEM plików i podczas otwarcia ofert Zamawiający nie będzie mógł otworzyć takich plików. Należy zawsze dodawać pierwotną wersję przygotowanych plików, a nie tą pobraną, np. dla celów weryfikacyjnych z platformy.

- 11) Wykonawca posiada możliwość zaznaczenia, czy pliki zawierają informacje niejawne i/lub dane osobowe.

Lista dokumentów (oferta handlowa, oświadczenia, pozostałe)

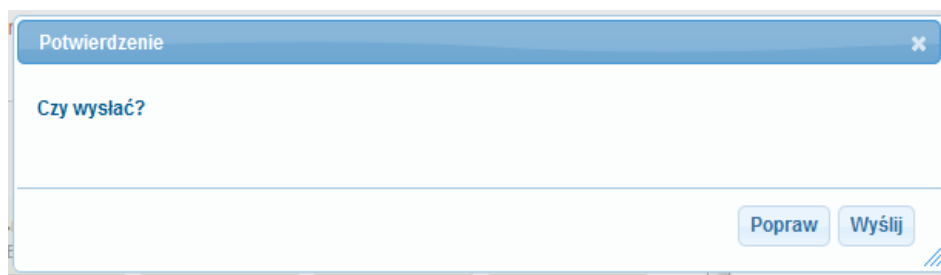
Lp.	Nazwa	Data i godzina wysłania	Zawiera informacje niejawne	Zawiera dane osobowe	Opcje
1.	example.csv		<input type="checkbox"/>	<input checked="" type="checkbox"/>	
2.	example.docx		<input checked="" type="checkbox"/>	<input type="checkbox"/>	
3.	example.doc		<input type="checkbox"/>	<input type="checkbox"/>	
4.	example.gz		<input type="checkbox"/>	<input checked="" type="checkbox"/>	

Upuść pliki lub kliknij, aby dodać z dysku

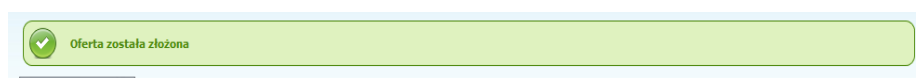
Dodawane pliki zostaną zaszyfrowane do momentu otwarcia ofert

Wróć
Wyślij
Zapisz

- 12) Po załadowaniu wszystkich plików składających się na ofertę należy kliknąć ikonę „Wyślij”. Platforma poprosi Wykonawcę o potwierdzenie złożenia oferty zgodnie z poniższym widokiem:



- 13) Po kliknięciu na ikony „Wyślij” oferta zostanie złożona. Prawidłowość złożenia oferty zostanie potwierdzona komunikatem:



- 14) Ponadto Wykonawca otrzyma wiadomość e-mail potwierdzającą złożenie oferty.
15) Poniższy widok przedstawia wysłane pliki składające się na ofertę.

Lista dokumentów (oferta handlowa, oświadczenia, pozostałe)

Lp.	Nazwa	Data i godzina wysłania	Zawiera informacje niejawne	Zawiera dane osobowe
1.	example.gz 346.78 Kb	2019-05-23 10:12:16	✘	✔
2.	example.doc 715.50 Kb	2019-05-23 10:12:16	✘	✘
3.	example.docx 175.49 Kb	2019-05-23 10:12:16	✔	✘
4.	example.csv 785.00 b	2019-05-23 10:12:16	✘	✔

[Pobierz wszystkie pliki](#)

- 16) Za datę złożenia oferty rozumie się datę jej wpływu na Platformę tj. datę złożenia oferty wyświetloną na koncie Zamawiającego wskazaną w kolumnie „Data złożenia oferty” zgodnie z przykładowym poniższym widokiem:

Oferty:

Tytuł postępowania:
Nr postępowania: Z18/38

Lp.	Nazwa wykonawcy	Nazwa ogłoszenia	Data złożenia oferty	Nr ogłoszenia	Status	Opcje
1.	Przykład	Remont ulic w Gminie	2018-10-19 19:06:16	Z18/38		Opcje:

Legenda:
 ✔ - Oferta wybrana
 ✘ - Oferta odrzucona

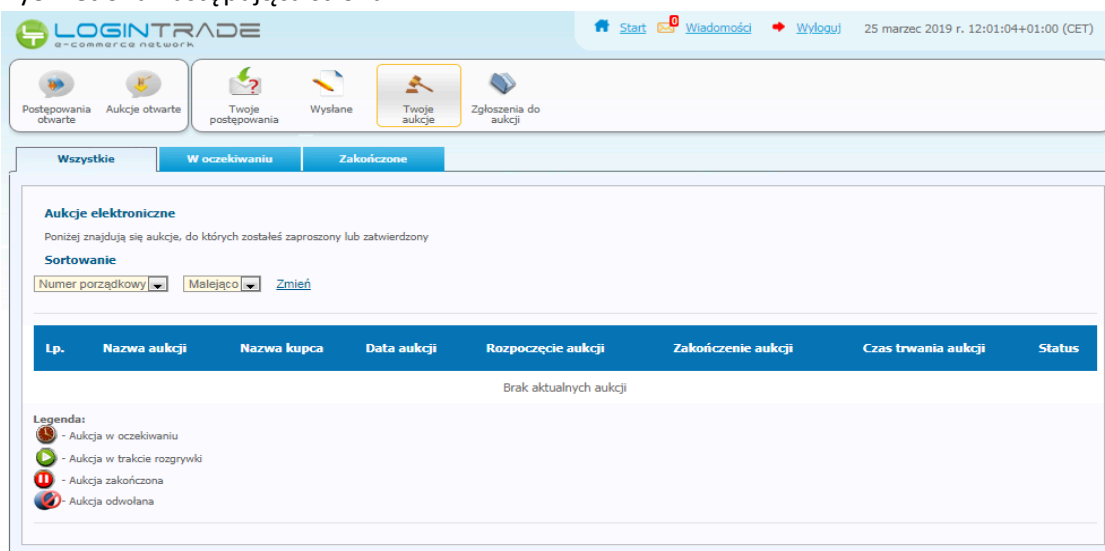
OPCJE DO OFERT

Wycofanie oferty

- 1) W celu wycofania oferty należy wejść na stronę zamawiającego.
- 2) Następnie należy się zalogować podając adres mailowy i hasło.
- 3) Po zalogowaniu zostanie wyświetlona następująca strona:



- 4) Należy kliknąć na ikonę „Twoje postępowania”. Po wykonaniu tej czynności zostanie wyświetlona następująca strona:



- 5) Należy przejść na zakładkę „Wysłane”. W efekcie tego działania zostanie wyświetlona następująca strona (strona przykładowa):

The screenshot shows the LOGINTRADE e-commerce network interface. At the top, there is a navigation bar with 'Start', 'Wiadomości', and 'Wyloguj' buttons, along with the date and time: '25 marzec 2019 r. 13:11:58+01:00 (CET)'. Below the navigation bar, there are several icons representing different types of tenders: 'Postępowania otwarte', 'Aukcje otwarte', 'Twoje postępowania', 'Wysłane', 'Twoje aukcje', and 'Zgłoszenia do aukcji'. The main content area is titled 'Oferty/Oświadczenia/Dokumenty:' and features a search bar labeled 'Wyszukaj:'. Below the search bar, there is a table with the following columns: 'Lp.', 'Zamawiający', 'Tytuł postępowania', 'Data złożenia', 'Nr postępowania', and 'Opcje'. The table contains two rows of data:

Lp.	Zamawiający	Tytuł postępowania	Data złożenia	Nr postępowania	Opcje
1.	Public 2.0	Przetarg ograniczony - składanie ofert	2019-03-14 14:09:33	Z9/529	Szczegóły
2.	Public 2.0	Postępowanie przetarg ograniczony etap I - składanie wniosków	2019-03-14 14:06:36	Z8/529	Szczegóły

- 6) Następnie należy kliknąć na szczegóły w kolumnie „Opcje” oferty, którą Wykonawca chce wycofać. Następnie zostanie wyświetlona strona, w której będzie istniała możliwość wycofania oferty. Poniżej Zamawiający podaje wygląd przykładowej strony:

The screenshot shows the details of a tender in the LOGINTRADE e-commerce network. The page is titled 'Oferta/Oświadczenia/Dokumenty'. It displays the following information:

- Tytuł postępowania: Bez negocjacji
- Nr postępowania: Z1809/27
- Znak sprawy: 1258
- Tryb postępowania: Podstawowy bez negocjacji

Below this information, there is a section titled 'Lista dokumentów (oferta handlowa, oświadczenia, pozostałe)'. It contains a table with the following columns: 'Lp.', 'Nazwa', 'Data i godzina wysłania', 'Zawiera informacje niejawne', and 'Zawiera dane osobowe'. The table contains two rows of data:

Lp.	Nazwa	Data i godzina wysłania	Zawiera informacje niejawne	Zawiera dane osobowe
1.	Dokumenty.doc 20.00 Kb	2019-05-27 08:26:21	✘	✘
2.	Dokument2.pdf 6.93 Kb	2019-05-27 08:26:21	✘	✘

At the bottom of the table, there is a link: [Pobierz wszystkie pliki](#). Below the table, there are three buttons: 'Wróć', 'drukuj', and 'Wycofaj'.

- 7) W celu wycofania oferty należy kliknąć ikonę „Wycofaj”.
- 8) Po kliknięciu ikony „Wycofaj” zostanie wyświetlony następujący komunikat potwierdzający wycofanie oferty:

The screenshot shows a confirmation message in a yellow box: 'Oferta została wycofana.'

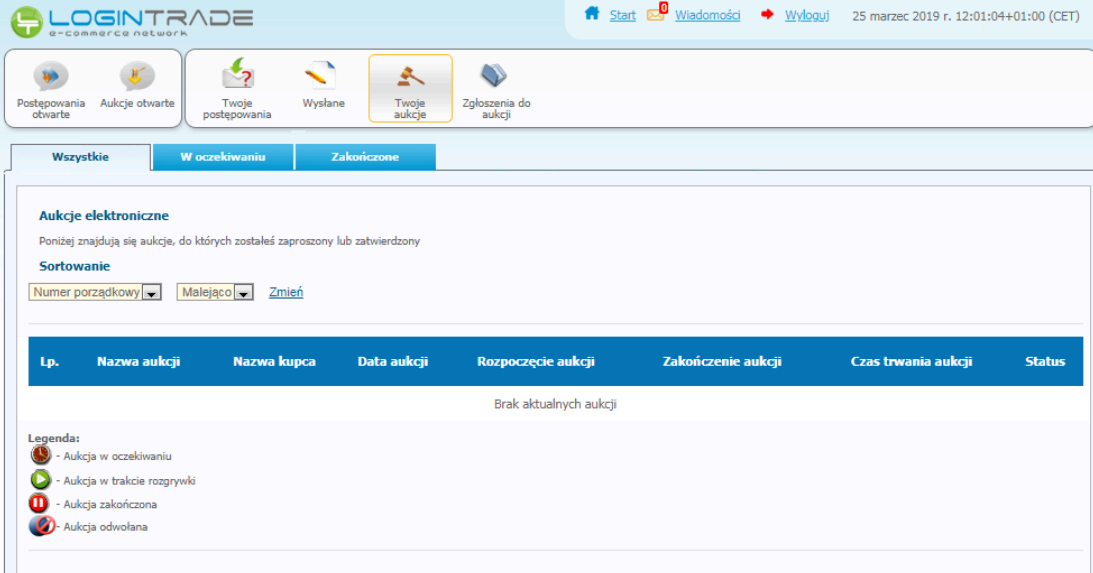
Złożenie oferty po jej Wycofaniu

- 1) W celu złożenia ponownie oferty po jej wcześniejszym wycofaniu należy wejść na stronę platformy zakupowej.
- 2) Następnie należy się zalogować podając adres mailowy i hasło.
- 3) Po zalogowaniu zostanie wyświetlona następująca strona:



Twoje postępowania
Przeglądaj aktualne postępowania i aukcje, składaj oferty, pozyskuj zlecenia na aukcjach

- 4) Należy kliknąć na ikonę „Twoje postępowania”. Po wykonaniu tej czynności zostanie wyświetlona następująca strona:



Aukcje elektroniczne
Poniżej znajdują się aukcje, do których zostałeś zaproszony lub zatwierdzony

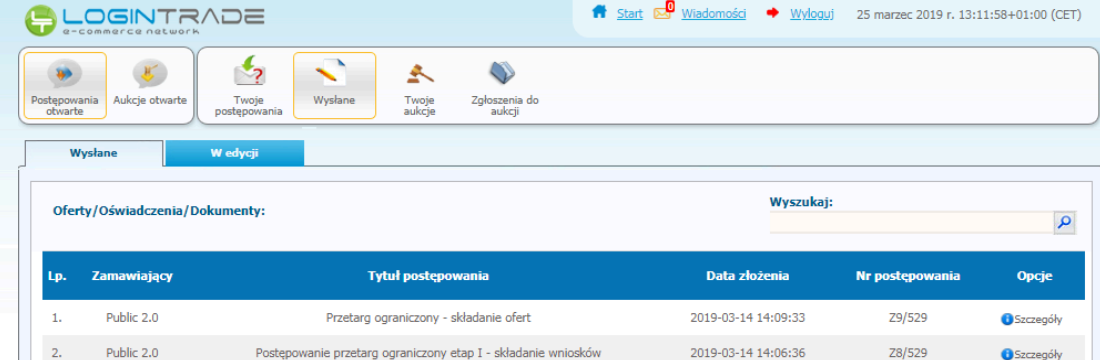
Sortowanie

[Zmień](#)

Lp.	Nazwa aukcji	Nazwa kupca	Data aukcji	Rozpoczęcie aukcji	Zakończenie aukcji	Czas trwania aukcji	Status
Brak aktualnych aukcji							

Legenda:
 - Aukcja w oczekiwaniu
 - Aukcja w trakcie rozgrywki
 - Aukcja zakończona
 - Aukcja odwołana

- 5) Należy przejść na zakładkę „Wysłane”. W efekcie tego działania zostanie wyświetlona następująca strona (strona przykładowa):



Oferty/Oświadczenia/Dokumenty: Wyszukaj:

Lp.	Zamawiający	Tytuł postępowania	Data złożenia	Nr postępowania	Opcje
1.	Public 2.0	Przetarg ograniczony - składanie ofert	2019-03-14 14:09:33	29/529	Szczegóły
2.	Public 2.0	Postępowanie przetarg ograniczony etap I - składanie wniosków	2019-03-14 14:06:36	28/529	Szczegóły

- 6) Należy przejść na zakładkę „W edycji”. W efekcie tego działania zostanie wyświetlona następująca strona (strona przykładowa):

LOGINTRADE
e-commerce network

Start Wiadomości Wyloguj 25 marzec 2019 r. 13:23:07+01:00 (CET)

Postępowania otwarte Aukcje otwarte
Twoje postępowania Wysłane Twoje aukcje Zgłoszenia do aukcji

Wysłane W edycji

Oferty/Oświadczenia/Dokumenty: Wyszukaj:

Lp.	Zamawiający	Tytuł postępowania	Data zapisania	Nr postępowania	Opcje	Usuń
1.	Public 2.0	Przetarg nieograniczony 25.03	2019-03-25 13:18:40	Z10/529	Szczegóły	
2.	Public 2.0	Przetarg webinarium	2019-02-14 12:07:56	Z4/529	Szczegóły	

- 7) Należy kliknąć na ikonę „Szczegóły” w kolumnie „Opcje”. W efekcie czego zostanie wyświetlona podstrona umożliwiająca ponowne złożenie oferty. Przykładowy widok strony został przedstawiony poniżej:

Lista dokumentów (oferta handlowa, oświadczenia, pozostałe)

Lp.	Nazwa	Data i godzina wysłania	Zawiera informacje niejawne	Zawiera dane osobowe	Opcje
1.	example.csv		<input type="checkbox"/>	<input checked="" type="checkbox"/>	
2.	example.docx		<input checked="" type="checkbox"/>	<input type="checkbox"/>	
3.	example.doc		<input type="checkbox"/>	<input type="checkbox"/>	
4.	example.gz		<input type="checkbox"/>	<input checked="" type="checkbox"/>	

Upuść pliki lub kliknij, aby dodać z dysku

Dodawane pliki zostaną zaszyfrowane do momentu otwarcia ofert

Wróć
Wyślij
Zapisz

- 8) Następnie należy postępować w sposób zgodny z schematem wysłania oferty.


Przesłanie dokumentów w odpowiedzi na wezwania do wyjaśnień oraz do uzupełnienia oferty – Korespondencja

UWAGA!

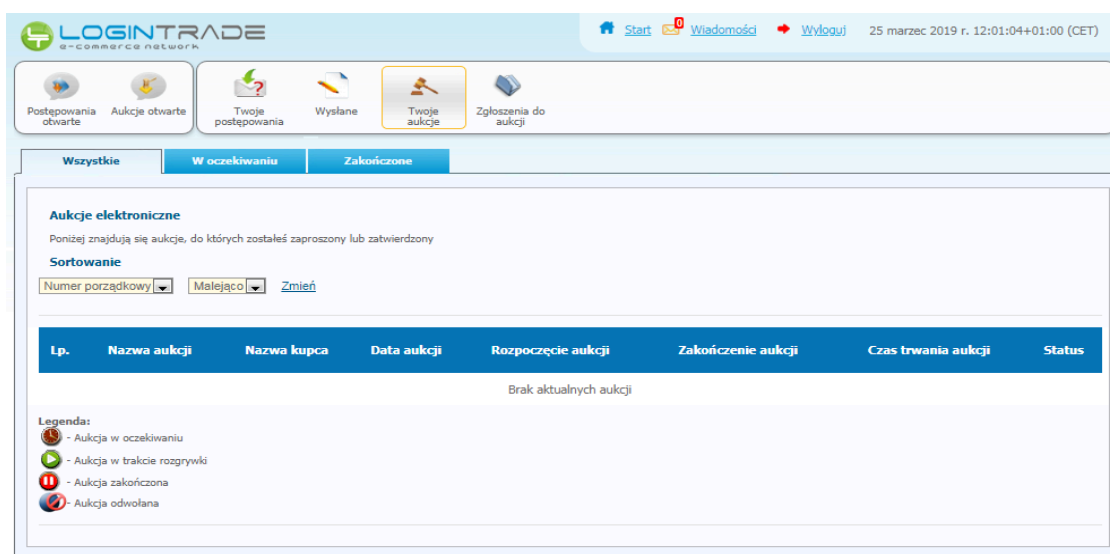
Za pomocą zakładki Korespondencja Wykonawcy mogą przysłać dodatkowe dokumenty (pliki, załączniki) **nieskładające się na ofertę handlową.**

Zamawiający wysła dokumenty z wezwaniem/zawiadomieniem poprzez platformę, a ta przesyła wiadomość mailową na adres mailowy powiązany z kontem wykonawcy na platformie. Wezwania/Zawiadomienia nie odkładają się na platformie, są tylko na mailu wykonawcy.

- 1) W celu przesłania dokumentów w odpowiedzi na wezwanie do wyjaśnienia lub uzupełnienia oferty należy wejść na stronę zamawiającego
- 2) Następnie należy się zalogować podając adres mailowy i hasło.
- 3) Po zalogowaniu zostanie wyświetlona następująca strona:



- 4) Należy kliknąć na ikonę „Twoje postępowania”. Po wykonaniu tej czynności zostanie wyświetlona następująca strona:



- 5) Należy przejść na zakładkę „Twoje postępowania”. W efekcie tego działania zostanie wyświetlona następująca strona (strona przykładowa):

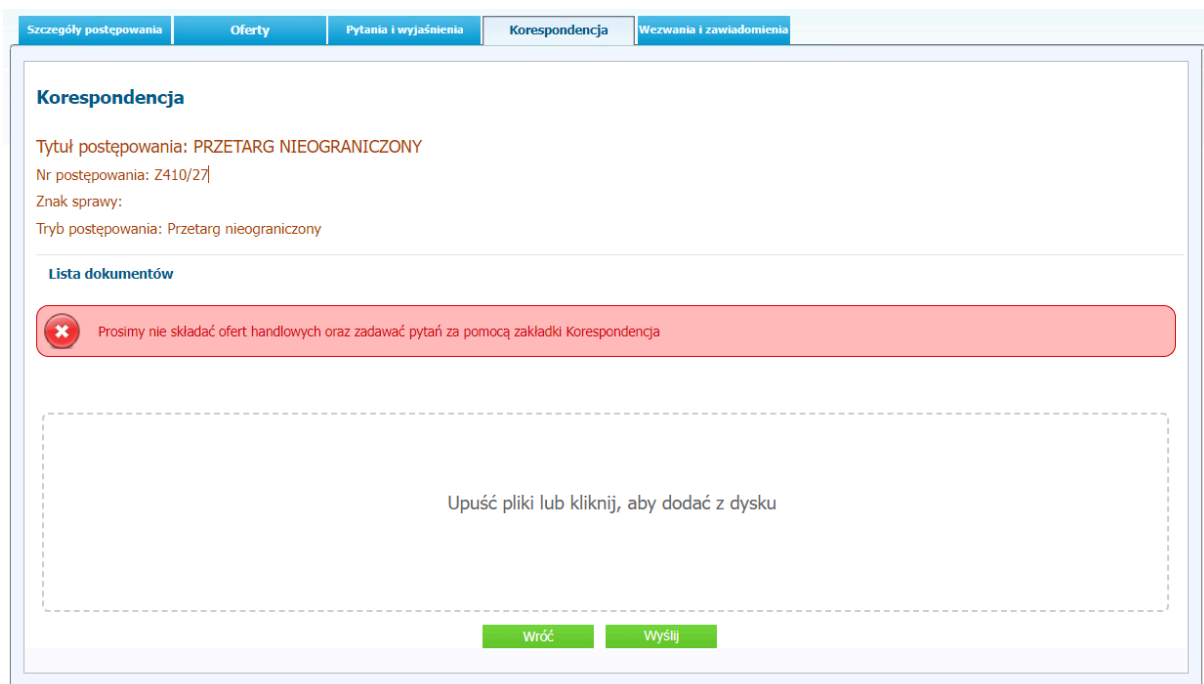
The screenshot shows the LOGINTRADE e-commerce network interface. At the top, there is a navigation bar with 'Start', 'Wiadomości', and 'Wyloguj' buttons, along with the date and time: '25 marzec 2019 r. 12:46:29+01:00 (CET)'. Below the navigation bar, there are several icons representing different sections: 'Postępowania otwarte', 'Aukcje otwarte', 'Twoje postępowania', 'Wysłane', 'Twoje aukcje', and 'Zgłoszenia do aukcji'. The main content area is titled 'Odebrane' and contains a table of procurement procedures.

Lp.	Tytuł postępowania	Nr postępowania	Data założenia postępowania	Zamawiający	Termin składania
1.	Przetarg ograniczony - składanie ofert	29/529	2019-03-14 14:08:19	Public 2.0	2019-03-21 15:00
2.	Postępowanie przetarg ograniczony etap I - składanie wniosków	28/529	2019-03-14 14:03:15	Public 2.0	2019-03-21 15:00
3.	Przetarg ograniczony etap II	27/529	2019-03-14 08:58:44	Public 2.0	2019-03-14 10:10
4.	Przetarg ograniczony etap I	26/529	2019-03-14 08:56:09	Public 2.0	2019-03-14 09:30

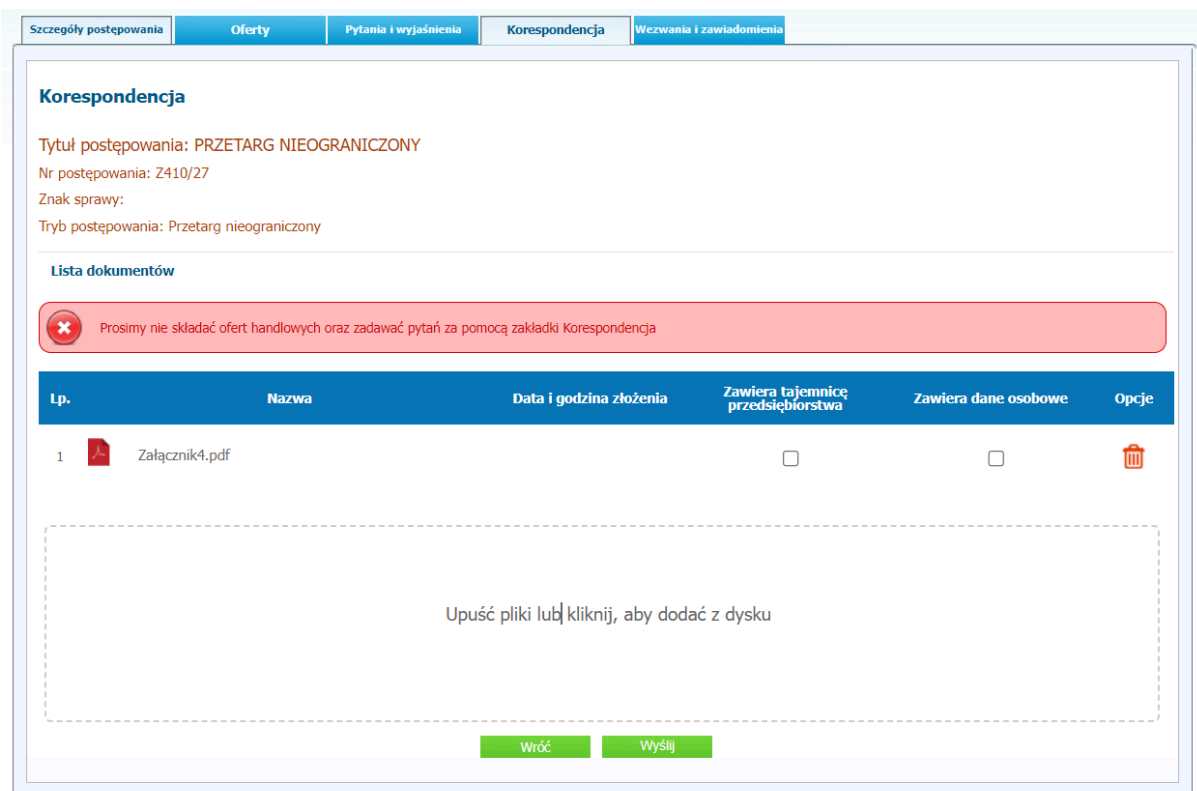
- 6) Następnie należy kliknąć na tytuł postępowania, do którego Wykonawca chce przesłać oświadczenia/dokumenty i z opcji wybrać „Szczegóły postępowania”.

The screenshot shows the LOGINTRADE e-commerce network interface with a modal window open. The modal window is titled 'Opcje' and contains two options: 'Szczegóły postępowania' (selected) and 'Pytania i wyjaśnienia'. There is an 'Anuluj' button at the bottom of the modal. The background shows the same table of procurement procedures as in the previous screenshot.

- 7) Będąc w szczegółach postępowania należy kliknąć na zakładkę „Korespondencja”. Następnie zostanie wyświetlona strona, w której będzie istniała możliwość załączenia (plików) dokumentów.



- 8) Poprzez użycie „Upuść pliki lub kliknij, aby dodać z dysku” Wykonawca będzie miał możliwość dodania plików. Wykonawca posiada możliwość zaznaczenia, czy pliki zawierają informacje niejawne i/lub dane osobowe. Po dodaniu pliku, dopiero kliknięcie „Wyślij” skutkuje przekazaniem plików do Zamawiającego. Pliki niewysłane można usunąć za pomocą ikony kosza.



Złożenie oferty dodatkowej w przypadku takiej samej liczby punktów (w trybie art.249 NPZP)


UWAGA! Proszę nie przysyłać ofert za pomocą zakładki Korespondencja

Jest możliwe po otrzymaniu zaproszenia od Zamawiającego.

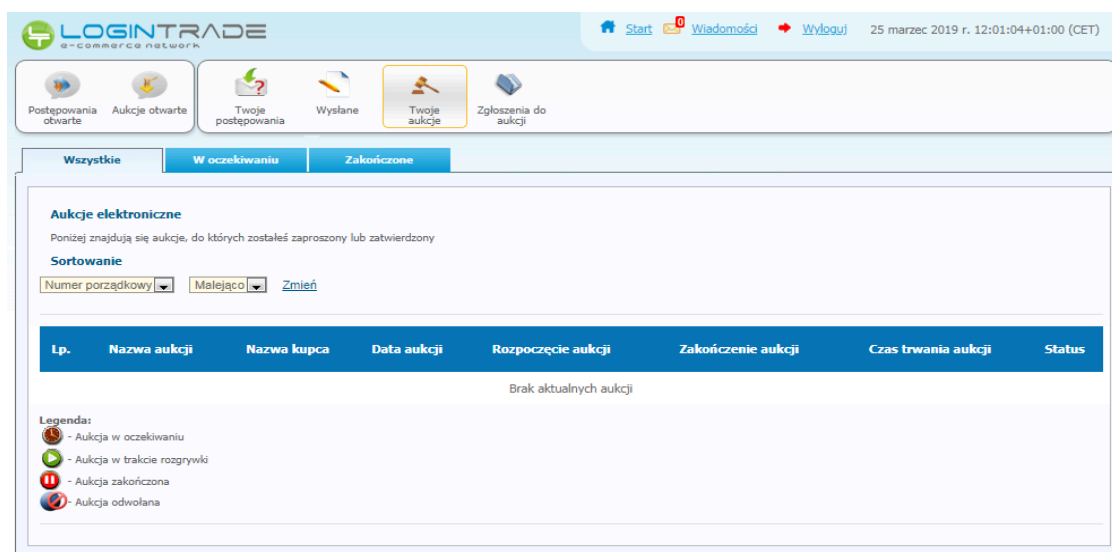
UWAGA!

Zamawiający wysłała dokumenty z zaproszeniem poprzez platformę, a ta przesyła wiadomość mailową na adres mailowy powiązany z kontem wykonawcy na platformie. Zaproszenia nie odkładają się na platformie, są tylko na mailu wykonawcy.

- 1) W celu złożenia oferty dodatkowej w przypadku takiej samej liczby punktów (w trybie art.249 NPZP) należy wejść na stronę zamawiającego.
- 2) Następnie należy się zalogować podając adres mailowy i hasło.
- 3) Po zalogowaniu zostanie wyświetlona następująca strona:



- 4) Należy kliknąć na ikonę „Twoje postępowania”. Po wykonaniu tej czynności zostanie wyświetlona następująca strona:



- 5) Należy przejść na zakładkę „Twoje postępowania”. W efekcie tego działania zostanie wyświetlona następująca strona (strona przykładowa):

LOGINTRADE e-commerce network

Start Wiadomości Wyloguj 25 marzec 2019 r. 12:46:29+01:00 (CET)

Postępowania otwarte Aukcje otwarte Twoje postępowania Wysłane Twoje aukcje Zgłoszenia do aukcji

Odebrane

Postępowania

Lp.	Tytuł postępowania	Nr postępowania	Data założenia postępowania	Zamawiający	Termin składania
1.	Przetarg ograniczony - składanie ofert	29/529	2019-03-14 14:08:19	Public 2.0	2019-03-21 15:00
2.	Postępowanie przetarg ograniczony etap I - składanie wniosków	28/529	2019-03-14 14:03:15	Public 2.0	2019-03-21 15:00
3.	Przetarg ograniczony etap II	27/529	2019-03-14 08:58:44	Public 2.0	2019-03-14 10:10
4.	Przetarg ograniczony etap I	26/529	2019-03-14 08:56:09	Public 2.0	2019-03-14 09:30

- 6) Następnie należy kliknąć na tytuł postępowania, do którego Wykonawca chce przesłać oświadczenia/dokumenty i z opcji wybrać „Szczegóły postępowania”.

LOGINTRADE e-commerce network

Start Wiadomości Wyloguj 25 marzec 2019 r. 12:51:04+01:00 (CET)

Postępowania otwarte Aukcje otwarte Twoje postępowania Wysłane

Opcje
Szczegóły postępowania
Pytania i wyjaśnienia
Anuluj

Odebrane

Postępowania

Lp.	Tytuł postępowania	Nr postępowania	Data założenia postępowania	Zamawiający	Termin składania
1.	Przetarg ograniczony - składanie ofert	29/529	2019-03-14 14:08:19	Public 2.0	2019-03-21 15:00
2.	Postępowanie przetarg ograniczony etap I - składanie wniosków	28/529	2019-03-14 14:03:15	Public 2.0	2019-03-21 15:00
3.	Przetarg ograniczony etap II	27/529	2019-03-14 08:58:44	Public 2.0	2019-03-14 10:10
4.	Przetarg ograniczony etap I	26/529	2019-03-14 08:56:09	Public 2.0	2019-03-14 09:30

- 7) Będąc w szczegółach postępowania należy przejść na dół strony do ukazania poniższego widoku.

Postępowanie testowe
POSTĘPOWANIE NR Z1924/27
Znak sprawy: -
Tryb postępowania: Podstawowy
Rodzaj zamówienia: Dostawy
Progi postępowania: Biuletynowe

Przedmiot postępowania:

Termin składania ofert:
01 - 03 - 2021 10 : 30

Termin otwarcia ofert:
01 - 03 - 2021 10 : 30

Wróć Pokaż ofertę

- 8) W celu złożenia oferty należy kliknąć ikonę „Pokaż ofertę”. Co skutkuje wyświetleniem poniższego okna. W celu złożenia oferty należy kliknąć „Złóż ofertę dodatkową w przypadku takiej samej liczby punktów (w trybie art.249 PZP)”.

Lista dokumentów (oferta handlowa, oświadczenia, pozostałe)

Lp.	Nazwa	Data i godzina wysłania	Zawiera tajemnicę przedsiębiorstwa	Zawiera dane osobowe
1.	Dokument2.pdf 6.93 Kb	2020-12-31 11:05:37	✘	✘
2.	Oferta.xls 5.50 Kb	2020-12-31 11:05:37	✘	✘

[Pobierz](#)

[Wróć](#) [drukuj](#) [Złóż ofertę dodatkową w przypadku takiej samej liczby punktów \(w trybie art.249 NPZP\)](#)

- 9) Następnie wyświetli się strona umożliwiająca dodanie oferty do Platformy. Fragment widoku umożliwiającego dodanie oferty przedstawia się następująco:

TELEFON

Wykonawcy występują wspólnie

Lista dokumentów (oferta handlowa, oświadczenia, pozostałe)

Upuść pliki lub kliknij, aby dodać z dysku

[Wróć](#) [Wyślij](#) [Zapisz](#)

- 10) Za pomocą „Upuść pliki lub kliknij, aby dodać z dysku” Wykonawca będzie miał możliwość dodania plików składających się na ofertę. Pliki składane przez Wykonawców jako oferta są szyfrowane na serwerze. Dla zaszyfrowanych plików po pobraniu i otwarciu, nie jest możliwe odczytanie ich treści. Pobranie i odczytanie zaszyfrowanych plików będzie dostępne tylko dla Zamawiającego po upływie terminu otwarcia ofert.

UWAGA! Pliki dodane do kreatora oferty, opcja „Upuść pliki lub kliknij, aby dodać z dysku” zostaną automatycznie zaszyfrowane przez system platformy. Pobranie ich z platformy i dodanie tych pobranych ponownie do kreatora oferty skutkuje **PODWÓJNYM ZASZYFROWANIEM** plików i podczas otwarcia ofert Zamawiający nie będzie mógł otworzyć takich plików. Należy zawsze dodawać pierwotną wersję przygotowanych plików, a nie tą pobraną, np. dla celów weryfikacyjnych z platformy.

- 11) Wykonawca posiada możliwość zaznaczenia, czy pliki zawierają informacje niejawne i/lub dane osobowe.

Lista dokumentów (oferta handlowa, oświadczenia, pozostałe)

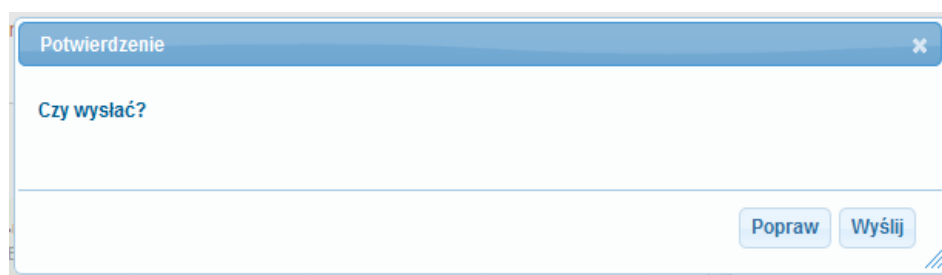
Lp.	Nazwa	Data i godzina wysłania	Zawiera informacje niejawne	Zawiera dane osobowe	Opcje
1.	example.csv		<input type="checkbox"/>	<input checked="" type="checkbox"/>	
2.	example.docx		<input checked="" type="checkbox"/>	<input type="checkbox"/>	
3.	example.doc		<input type="checkbox"/>	<input type="checkbox"/>	
4.	example.gz		<input type="checkbox"/>	<input checked="" type="checkbox"/>	

Upuść pliki lub kliknij, aby dodać z dysku

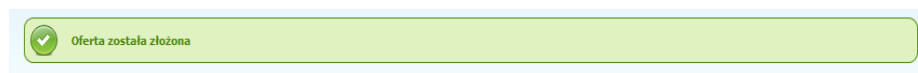
Dodawane pliki zostaną zaszyfrowane do momentu otwarcia ofert

Wróć Wyślij Zapisz

- 12) Po załadowaniu wszystkich plików składających się na ofertę należy kliknąć ikonę „Wyślij”. Platforma poprosi Wykonawcę o potwierdzenie złożenia oferty zgodnie z poniższym widokiem:



- 13) Po kliknięciu na ikony „Wyślij” oferta zostanie złożona. Prawidłowość złożenia oferty zostanie potwierdzona komunikatem:



- 14) Ponadto Wykonawca otrzyma wiadomość e-mail potwierdzającą złożenie oferty.
 15) Poniższy widok przedstawia wysłane pliki składające się na ofertę.

Lista dokumentów (oferta handlowa, oświadczenia, pozostałe)

Lp.	Nazwa	Data i godzina wysłania	Zawiera informacje niejawne	Zawiera dane osobowe
1.	example.gz 346.78 Kb	2019-05-23 10:12:16	✘	✔
2.	example.doc 715.50 Kb	2019-05-23 10:12:16	✘	✘
3.	example.docx 175.49 Kb	2019-05-23 10:12:16	✔	✘
4.	example.csv 785.00 b	2019-05-23 10:12:16	✘	✔

[Pobierz wszystkie pliki](#)

16) Za datę złożenia oferty rozumie się datę jej wpływu na Platformę tj. datę złożenia oferty wyświetloną na koncie Zamawiającego wskazaną w kolumnie „Data złożenia oferty” zgodnie z przykładowym poniższym widokiem:

Oferty:

Tytuł postępowania:
Nr postępowania: Z18/38

Lp.	Nazwa wykonawcy	Nazwa ogłoszenia	Data złożenia oferty	Nr ogłoszenia	Status	Opcje
1.	Przykład	Remont ulic w Gminie	2018-10-19 19:06:16	Z18/38		Opcje:

Legenda:

- ✔ - Oferta wybrana
- ✘ - Oferta odrzucona